

EXCELENTÍSSIMO SENHOR DOUTOR JUIZ DE DIREITO DA 1ª VARA CÍVEL DA COMARCA DE PATROCÍNIO - MG

983
J

Pl
24/01

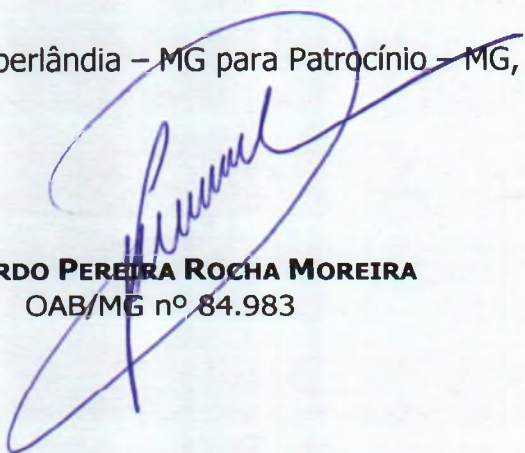
CIDA
118

PROCESSO Nº 0272987-69.2016.8.13.0481

LEONARDO PEREIRA ROCHA MOREIRA, administrador judicial, já qualificado nos autos em epígrafe, vem, respeitosamente, perante Vossa Excelência, para providenciar a juntada do Relatório Gerencial da Recuperanda, de agosto/2016 a setembro/2018, nos termos do artigo 22, II, 'c', da Lei Federal nº 11.101/2005.

Nestes Termos,
Pede Deferimento.

Uberlândia – MG para Patrocínio – MG, 14 de dezembro de 2018.


LEONARDO PEREIRA ROCHA MOREIRA
OAB/MG nº 84.983


HEITOR RAMBAIOLO SALLES
OAB/MG nº 167.485

UBERLÂNDIA | MG - Rua Felisberto Carrejo, 1134, Tabajaras, CEP 38.400-204 - (34) 3303-0500
BELO HORIZONTE | MG - Rua Paraíba, 550, 9º andar, Funcionários, CEP 30.130-140 - (31) 3308-9469
BRASÍLIA | DF - SCS B, Quadra 9, Torre C, 10.o andar, Parque Cidade Corporate, CEP 70.308-200 - (61) 2196-7815
SÃO PAULO | SP - Avenida Paulista 37, 4.o andar, Edifício Parque Cultural Paulista, Bela vista, CEP 01.311-902 0 (11) 2246-2739



Automotiva Pneus Eireli

934
f

RECUPERAÇÃO JUDICIAL

PROCESSO Nº 0272987-69.2016.8.13.0481
1ª VARA DE CÍVIL DA COMARCA DE PATROCÍNIO MG

AUTOMOTIVA PNEUS EIRELI

**RELATÓRIO DE ATIVIDADES AGOSTO 2016 A
SETEMBRO 2018**

1

ÍNDICE		
TÍTULO		PÁGINA
I	Considerações iniciais	3
II	Objetivos deste relatório	4
III	Perfil da dívida	4
IV	Plano de recuperação judicial	5
1	Classe I - Trabalhista	5
2	Classe II - Garantia Real	5
3	Classe III - Quirografia	6
4	Classe IV - Micro e pequenas empresas	6
5	Atualização monetária dos créditos e juros	6
V	Resultados apresentados pela empresa	6
1	Receita Bruta operacional	7
2	Custos dos produtos vendidos e serviços prestados	8
3	Lucro líquido operacional	8
4	Despesas operacionais	8
5	Resultado líquido do período	10
VI	Análise dos balancetes Nutrisoma	10
1	Liquidez corrente	12
2	Grau de endividamento	13
3	Capital de giro	13
VII	Evolução do estoque	15
VIII	Tributos	17
IX	Evolução do número de funcionários	19
X	Documentos utilizados	20
XI	Conclusão	20
XII	Encerramento	21

(Handwritten marks: a circle with a line through it, a signature, and the letter 'W')



Automotiva Pneus Eireli

I - CONSIDERAÇÕES INICIAIS

Trata-se de um relatório das atividades da empresa Automotiva Pneus Ltda – em recuperação judicial (“Automotiva”), elaborado pelos seus administradores e colaboradores responsáveis pelos diversos temas abordados.

A empresa Automotiva Pneus tem sede no município de Patrocínio/MG, na avenida Faria Pereira, nº 888, bairro: Morada do Sol e atua no segmento de recapagem e vendas de pneus novos.

O pedido de recuperação judicial foi protocolado em 28/07/2016 e deferido em 12/08/2016.

A Recuperanda apresentou seu plano de recuperação judicial no dia 10/10/2016.

FOTOGRAFIAS AUTOMOTIVA PNEUS

Vista frontal



Administrativo



Administrativo



987
2

Montagem



Recapagem



II - OBJETIVOS DESTE RELATÓRIO

- a) Apresentar ao Administrador Judicial o relatório da atividade da Recuperanda deste o deferimento da recuperação judicial em 12/08/2018 até o mês de setembro 2018
- b) Expor o perfil da dívida da empresa e o plano de pagamento proposto;
- c) Analisar os resultados apresentados pela Recuperanda;
- d) Expor a posição econômico-financeira da Recuperanda;
- e) Informar sobre a evolução do número de empregados;
- f) Informar sobre o recolhimento de impostos e encargos sociais da Recuperanda;
- g) Informar sobre a regularidade da movimentação de caixa da Recuperanda;


III - PERFIL DA DÍVIDA

Inicialmente a dívida sujeita aos efeitos da recuperação judicial foi apresentada pela Recuperanda, da seguinte forma:

(Handwritten signatures and initials)

PERFIL DA DÍVIDA CONSOLIDADA		
CLASSIFICAÇÃO	VALOR	%
Créditos da Classe I - Trabalhistas	108,44	1,00%
Créditos com garantia real - Classe II	-	
Créditos Quirografários - Classe III - Fornecedores	10.642,11	97,76%
Créditos Micro e Peq. Porte - Classe IV	135,19	1,24%
VALOR TOTAL DA DÍVIDA	10.885,74	100%

Obs: Valores em Mil



IV - PLANO DE RECUPERAÇÃO JUDICIAL

A Recuperanda apresentou o plano de recuperação judicial em 10/10/2016, contendo em linhas gerais a seguinte proposta de pagamento:

1 - CLASSE I – TRABALHISTA

Será dada prioridade ao pagamento dos Credores Trabalhistas conforme artigo 54 da Lei 11.101/2005, onde estes receberão integralmente seus créditos até o final do 11º (décimo primeiro) mês subsequente a publicação da homologação do plano de recuperação judicial.

2 - CLASSE II – GARANTIA REAL

Muito embora não existam créditos classificados na classe II, na eventualidade de sobrevir decisão determinando a inclusão em tal condição, a proposta consiste no pagamento de forma igualitária dos créditos, aplicando-se deságio de 70% sobre o valor de face, iniciando-se no 20º (Vigésimo) mês subsequente a publicação da homologação



Automotiva Pneus Eireli

do plano de Recuperação Judicial e se estendendo em pagamentos anuais, até o 15º (Décimo Quinto) ano, último de previsões dos pagamentos.

Os pagamentos serão feitos em duas tranches anuais, sempre com vencimentos 6 meses posteriores ao anterior.

3 - CLASSE III – QUIROGRAFARIA

Para esta classe de Credores a proposta consiste no pagamento de forma igualitária dos créditos, aplicando deságio de 70% sobre o valor de face, iniciando no 20º (Vigésimo) mês subsequente a publicação da homologação do plano de Recuperação Judicial, e se estendendo, em pagamentos anuais, até o 15º (Décimo Quinto) ano, último de previsões dos pagamentos.

Os pagamentos serão feitos em duas tranches anuais, sempre com vencimentos 6 meses posteriores a anterior

4 - CLASSE IV – MICRO E PEQUENAS EMPRESAS

Para esta classe de Credores a proposta consiste no pagamento de forma igualitária dos créditos, aplicando deságio de 70% sobre o valor de face, iniciando no 20º (Vigésimo) mês subsequente a publicação da homologação do plano de Recuperação Judicial, e se estendendo, em pagamentos anuais, até o 15º (Décimo Quinto) ano, último de previsões dos pagamentos.

Os pagamentos serão feitos em duas tranches anuais, sempre com vencimentos 6 meses posteriores a anterior.

5 - ATUALIZAÇÃO MONETÁRIA DOS CRÉDITOS E JUROS

Para a atualização dos valores contidos na lista de credores deste processo de recuperação judicial nas classes II, III e IV será utilizado o Índice da Taxa Referencial - TR, criada pela Lei nº 8.177/91, de 01.03.1991 e Resoluções CMN – Conselho Monetário Nacional – nº 2.437, de 30.10.1997. Será incluído também juros de 1% ao ano em face dos referidos créditos.

A atualização monetária e o juros começarão a incidir a partir da publicação da homologação do plano de Recuperação Judicial.

V - RESULTADOS APRESENTADOS PELA EMPRESA

Com base nas demonstrações de resultado mensais, apresentamos os resultados da empresa desde a protocolo do pedido de recuperação judicial até o mês de setembro 2018, com o objetivo de mostrar os resultados e a situação econômica financeira:

940
2

DEMONSTRATIVO DO RESULTADO DO EXERCÍCIO 2016								
Mês/Ano	RECEITA BRUTA OPERACIONAL	DEDUÇÕES SOBRE VENDAS	CUSTOS PRODUTOS VENDIDOS	RESULTADO LÍQUIDO OPERACIONAL	DESPESAS OPERACIONAIS (+) Despesa financeiras	OUTRAS DESPESAS E RECEITAS NÃO OPERACIONAL	PROVISÃO para CSLL e IRPJ	RESULTADO DO PERÍODO
ago/16	454,51	39,72	253,54	161,25	214,91	3,39	-	50,28
set/16	458,75	51,26	257,90	149,59	238,73	3,86	-	85,28
out/16	503,07	50,29	284,72	168,06	208,49	4,49	-	35,94
nov/16	477,41	53,50	180,15	243,76	226,01	3,47	-	21,22
dez/16	449,85	50,19	293,13	106,53	169,70	4,80	-	58,37
TOTAL	2.348,58	244,96	1.269,44	829,19	1.057,85	20,00	-	208,65

Obs: Valores em Mil

DEMONSTRATIVO DO RESULTADO DO EXERCÍCIO 2017								
Mês/Ano	RECEITA BRUTA OPERACIONAL	DEDUÇÕES SOBRE VENDAS	CUSTOS PRODUTOS VENDIDOS	RESULTADO LÍQUIDO OPERACIONAL	DESPESAS OPERACIONAIS (+) Despesa financeiras	OUTRAS DESPESAS E RECEITAS NÃO OPERACIONAL	PROVISÃO para CSLL e IRPJ	RESULTADO DO PERÍODO
jan/17	521,22	57,21	264,94	199,07	217,00	3,85	-	14,08
fev/17	523,42	55,72	274,35	193,35	224,48	3,01	-	28,12
mar/17	659,68	72,73	246,68	340,27	308,44	5,04	-	36,87
abr/17	481,76	52,10	217,50	212,16	278,15	4,22	-	61,78
mai/17	597,31	63,69	291,87	241,75	235,38	5,77	-	12,14
jun/17	581,19	65,22	264,63	251,34	252,18	5,91	-	5,07
jul/17	573,21	61,06	288,24	223,90	240,98	4,23	-	12,85
ago/17	558,21	62,20	340,57	155,44	183,21	6,37	-	21,40
set/17	514,13	56,96	316,14	141,03	221,85	2,71	-	78,11
out/17	677,25	62,51	381,53	233,22	204,65	5,49	-	34,06
nov/17	725,65	56,73	457,10	211,82	217,48	4,75	-	0,91
dez/17	656,71	51,10	386,61	219,00	274,53	3,68	-	51,86
TOTAL	7.069,75	717,22	3.730,17	2.622,35	2.858,34	55,03	-	180,96

Obs: Valores em Mil

DEMONSTRATIVO DO RESULTADO DO EXERCÍCIO 2018								
Mês/Ano	RECEITA BRUTA OPERACIONAL	DEDUÇÕES SOBRE VENDAS	CUSTOS PRODUTOS VENDIDOS	RESULTADO LÍQUIDO OPERACIONAL	DESPESAS OPERACIONAIS (+) Despesa financeiras	OUTRAS DESPESAS E RECEITAS NÃO OPERACIONAL	PROVISÃO para CSLL e IRPJ	RESULTADO DO PERÍODO
jan/18	767,95	66,01	474,96	226,98	237,51	6,71	-	3,81
fev/18	711,11	53,87	485,02	172,23	248,34	4,57	-	71,54
mar/18	832,98	68,94	506,67	257,38	259,44	3,47	-	1,40
abr/18	769,22	72,28	460,87	236,07	259,83	7,60	-	16,17
mai/18	578,94	55,04	349,11	174,78	254,59	5,72	-	74,10
jun/18	590,88	52,49	353,53	184,86	250,75	10,31	-	55,58
jul/18	647,99	64,60	353,68	229,71	257,33	4,84	-	22,77
ago/18	723,35	63,50	488,87	170,98	741,27	4,42	-	565,87
set/18	658,69	58,58	403,06	197,05	236,05	2,94	-	36,07
TOTAL	6.281,12	555,32	3.875,77	1.850,04	2.745,12	50,59	-	844,49

Obs: Valores em Mil

1 – RECEITA BRUTA OPERACIONAL

A receita bruta registrou um crescimento no ano de 2018, mostrando melhoria no resultado operacional da empresa.

A média da receita bruta quando comparamos os anos de 2016/2017, representou um aumento de 25,69%. Quando comparamos a média da receita bruta dos anos 2017/2018, verificamos um aumento de 18,46%.

[Handwritten signatures]



Automotiva Pneus Eireli

2 – CUSTOS DOS PRODUTOS VENDIDOS E SERVIÇOS PRESTADOS

O custo dos produtos vendidos aumentaram entre o período de agosto 2016 a setembro 2018.

A média dos custos do período analisado em 2016 ficou em 54,17% quando comparado com a receita bruta.

A média dos custos dos produtos vendidos em 2017 apresentaram uma porcentagem 52,76% referente a receita bruta e a média dos custos dos produtos vendidos no período de 2018 apresenta 61,71% quando comparado com a receita bruta do mesmo período.

3 – LUCRO LÍQUIDO OPERACIONAL

O lucro líquido apresentou aumento quando comparamos a média do período analisado de 2016 com o ano de 2017 em 75,89%.

4 – DESPESAS OPERACIONAIS

Houve um aumento das despesas operacionais quando comparamos a média do período analisado de 2016 com o ano de 2017 em 12,58%.

Quando analisamos as médias dos anos de 2017 e 2018, verificamos um queda nas despesas operacionais de 0,90%.


DETALHAMENTO DAS DESPESAS 2016				
Mês/Ano	Operacionais	Financeiras	Depreciações	TOTAL
	Valor	Valor	Valor	Valor
ago/16	194,26	16,15	4,50	214,91
set/16	220,40	13,95	4,38	238,73
out/16	190,42	13,65	4,43	208,49
nov/16	199,66	21,98	4,38	226,01
dez/16	148,26	17,06	4,37	169,70

Obs: Valores em Mil

[Handwritten signatures and initials]

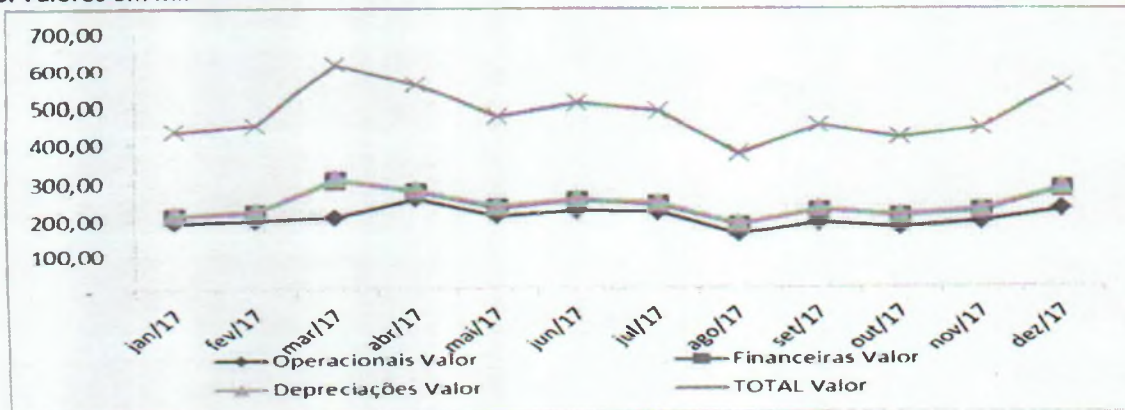
942
J

Automotiva Pneus Eireli



DETALHAMENTO DAS DESPESAS 2017				
Mês/Ano	Operacionais	Financeiras	Depreciações	TOTAL
	Valor	Valor	Valor	Valor
jan/17	194,02	18,67	4,31	217,00
fev/17	198,62	21,57	4,29	224,48
mar/17	206,38	97,80	4,26	308,44
abr/17	256,04	17,85	4,26	278,15
mai/17	208,81	22,32	4,25	235,38
jun/17	221,50	26,48	4,20	252,18
jul/17	215,85	20,94	4,20	240,98
ago/17	153,51	25,59	4,12	183,21
set/17	184,67	33,08	4,11	221,85
out/17	170,85	30,14	3,66	204,65
nov/17	184,84	29,29	3,35	217,48
dez/17	216,37	54,84	3,32	274,53

Obs: Valores em Mil



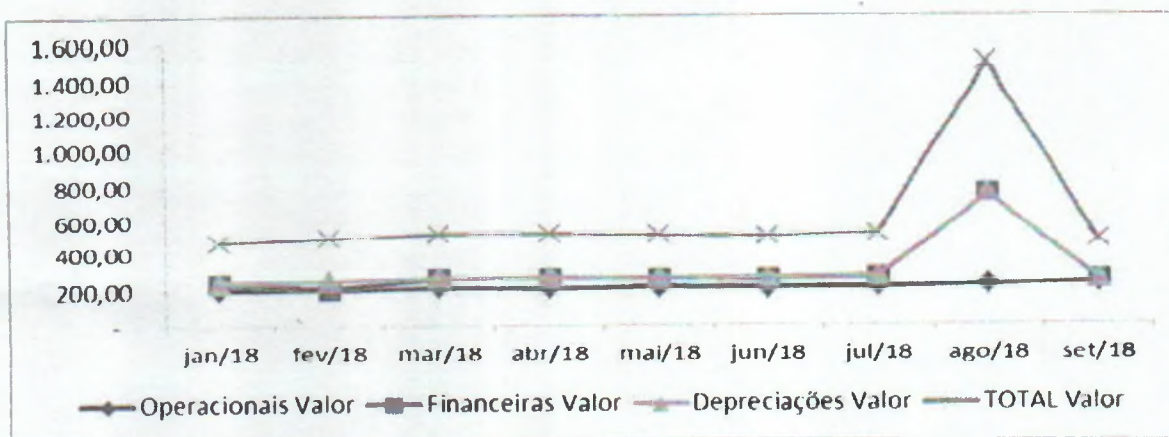
[Handwritten signatures and initials]



943
J

DETALHAMENTO DAS DESPESAS 2018				
Mês/Ano	Operacionais	Financeiras	Depreciações	TOTAL
	Valor	Valor	Valor	Valor
jan/18	201,10	32,85	3,56	237,51
fev/18	200,13	3,64	44,56	248,34
mar/18	206,85	48,85	3,75	259,44
abr/18	202,63	53,39	3,81	259,83
mai/18	203,26	47,89	3,44	254,59
jun/18	199,35	49,63	1,77	250,75
jul/18	202,89	52,69	1,74	257,33
ago/18	206,94	532,56	1,77	741,27
set/18	218,30	15,92	1,83	236,05

Obs: Valores em Mil



5 – RESULTADO LÍQUIDO DO PERÍODO

A Recuperanda operou com resultado negativo durante praticamente todo período analisado do ano de 2016 a 2018, porém com um prejuízo muito menor do que vinha tendo antes da Recuperação Judicial. Este prejuízo se deve pela: (i) retração ainda existente do mercado de pneus no período analisado (ii) em cumprimento a lei 13496 do PERT, foi atualizado os impostos, em contrapartida a conta de resultado.

VI - ANÁLISE DOS BALANCETES AUTOMOTIVA

A empresa mostra abaixo os indicativos econômico-financeiros básicos obtidos com a análise dos balancetes mensais consolidados deste o deferimento da recuperação judicial até setembro de 2018

(Assinaturas manuscritas)




Automotiva Pneus Eireli

BALANÇOS 2016					ANÁLISES		
LIQUIDEZ CORRENTE - CAPITAL DE GIRO					Liquidez Corrente	Liquidez Geral	Grau de Endividamento
Mês/Ano	Ativo Circulante	Passivo Circulante	Total realizável	Total exigível	(%)	(%)	(%)
ago/16	3.768,74	3.470,66	4.127,22	14.797,60	108,6%	27,9%	358,54%
set/16	3.603,51	3.390,73	3.957,16	14.712,82	106,3%	26,9%	371,80%
out/16	3.477,82	3.303,02	3.829,08	14.620,68	105,3%	26,2%	381,83%
nov/16	3.492,02	3.297,11	3.838,46	14.608,83	105,9%	26,3%	380,59%
dez/16	3.551,76	3.414,19	3.894,38	14.723,12	104,0%	26,5%	378,06%

Obs: Valores em Mil

Gráfico análise Liquidez corrente, liquidez geral e grau de endividamento ano 2016

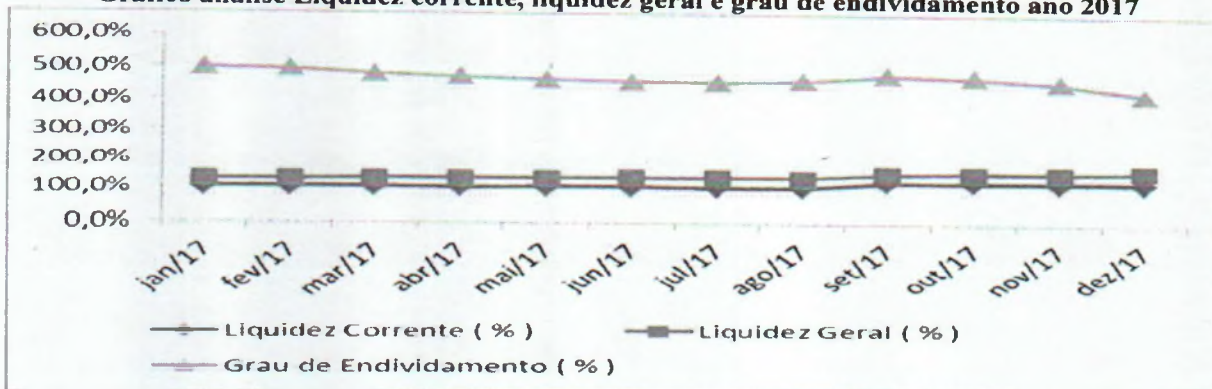


BALANÇOS 2017					ANÁLISES		
LIQUIDEZ CORRENTE - CAPITAL DE GIRO					Liquidez Corrente	Liquidez Geral	Grau de Endividamento
Mês/Ano	Ativo Circulante	Passivo Circulante	Total realizável	Total exigível	(%)	(%)	(%)
jan/17	3.701,34	3.576,73	4.039,22	14.882,05	103,5%	27,1%	368,44%
fev/17	3.750,07	3.652,08	4.083,24	14.954,19	102,7%	27,3%	366,23%
mar/17	4.025,42	3.890,93	4.355,76	15.189,83	103,5%	28,7%	348,73%
abr/17	4.178,87	4.104,68	4.504,54	15.400,39	101,8%	29,2%	341,89%
mai/17	4.336,83	4.248,74	4.657,84	15.541,55	102,1%	30,0%	333,66%
jun/17	4.508,77	4.413,88	4.825,15	15.703,79	102,1%	30,7%	325,46%
jul/17	4.494,56	4.407,82	4.803,34	15.694,83	102,0%	30,6%	326,75%
ago/17	4.412,79	4.348,55	4.720,04	15.632,93	101,5%	30,2%	331,20%
set/17	4.335,11	3.717,49	4.637,84	15.628,84	116,6%	29,7%	336,99%
out/17	4.496,13	3.834,24	4.794,90	15.751,84	117,3%	30,4%	328,51%
nov/17	4.860,98	4.205,44	5.162,44	16.120,29	115,6%	32,0%	312,26%
dez/17	4.557,76	3.953,15	5.855,66	15.865,43	115,3%	36,9%	270,94%

(Assinaturas manuscritas)


Automotiva Pneus Eireli

Gráfico análise Liquidez corrente, liquidez geral e grau de endividamento ano 2017



BALANÇOS 2018					ANÁLISES		
LIQUIDEZ CORRENTE - CAPITAL DE GIRO					Liquidez Corrente	Liquidez Geral	Grau de Endividamento
Mês/Ano	Ativo Circulante	Passivo Circulante	Total realizável	Total exigível	(%)	(%)	(%)
jan/18	4.602,29	4.013,24	4.936,16	15.949,74	114,7%	30,9%	323,12%
fev/18	4.602,85	4.076,02	4.936,43	16.021,54	112,9%	30,8%	324,56%
mar/18	4.829,99	4.317,95	5.189,54	16.273,26	111,9%	31,9%	313,58%
abr/18	4.736,41	4.242,83	5.092,10	16.191,98	111,6%	31,4%	317,98%
mai/18	4.678,53	4.227,65	5.030,48	16.204,46	110,7%	31,0%	322,13%
jun/18	4.566,82	4.177,53	4.916,87	16.146,48	109,3%	30,5%	328,39%
jul/18	4.468,03	4.079,48	4.819,67	16.072,06	109,5%	30,0%	333,47%
ago/18	4.508,59	4.198,36	4.858,59	15.260,58	107,4%	31,8%	314,09%
set/18	4.450,72	4.199,66	4.833,00	15.271,05	106,0%	31,6%	315,97%

Gráfico análise Liquidez corrente, liquidez geral e grau de endividamento ano 2018



1 - LIQUIDEZ CORRENTE

Demonstra a capacidade da empresa de pagar as dívidas de curto prazo em um

[Assinaturas manuais]



Automotiva Pneus Eireli

determinado momento.

- Liquidez Corrente vem se mantendo linear no período em análise, ou seja, sofrendo pequenas alterações;
- Observa-se aumento no Ativo Circulante a partir de maio 2017,
- Observa-se um aumento no passivo circulante a partir de abril 2017,

2 - GRAU DE ENDIVIDAMENTO

O cálculo do Grau de endividamento considera as dívidas de curto e longo prazo, portanto, a suspensão dos pagamentos sujeitos à Recuperação Judicial não interfere no resultado.

- A análise mostra que o Grau de Endividamento permanece linear no período de referência. Atualmente a dívida da empresa representa 315,97% dos seus ativos.

3 - CAPITAL DE GIRO

É o capital próprio, que efetivamente está disponível para alimentar as próximas operações da empresa.

CAPITAL DE GIRO 2016			
Mês/Ano	Ativo Circulante	Passivo Circulante	Valor
ago/16	3.768,74	3.470,66	298,09
set/16	3.603,51	3.390,73	212,78
out/16	3.477,82	3.303,02	174,80
nov/16	3.492,02	3.297,11	194,91
dez/16	3.551,76	3.414,19	137,57

Obs: Valores em Mil



[Handwritten signatures]



Automotiva Pneus Eireli

948
2

CAPITAL DE GIRO 2017			
Mês/Ano	Ativo Circulante	Passivo Circulante	Valor
jan/17	3.701,34	3.576,73	124,61
fev/17	3.750,07	3.652,08	97,99
mar/17	4.025,42	3.890,93	134,50
abr/17	4.178,87	4.104,68	74,19
mai/17	4.336,83	4.248,74	88,09
jun/17	4.508,77	4.413,88	94,89
jul/17	4.494,56	4.407,82	86,74
ago/17	4.412,79	4.348,55	64,24
set/17	4.335,11	3.717,49	617,62
out/17	4.496,13	3.834,24	661,88
nov/17	4.860,98	4.205,44	655,54
dez/17	4.557,76	3.953,15	604,61

Obs: Valores em Mil



CAPITAL DE GIRO 2018			
Mês/Ano	Ativo Circulante	Passivo Circulante	Valor
jan/18	4.602,29	4.013,24	589,05
fev/18	4.602,85	4.076,02	526,84
mar/18	4.829,99	4.317,95	512,04
abr/18	4.736,41	4.242,83	493,58
mai/18	4.678,53	4.227,65	450,88
jun/18	4.566,82	4.177,53	389,29
jul/18	4.468,03	4.079,48	388,55
ago/18	4.508,59	4.198,36	310,23
set/18	4.450,72	4.199,66	251,07

Obs: Valores em Mil

[Handwritten signatures]



Automotiva Pneus Eireli



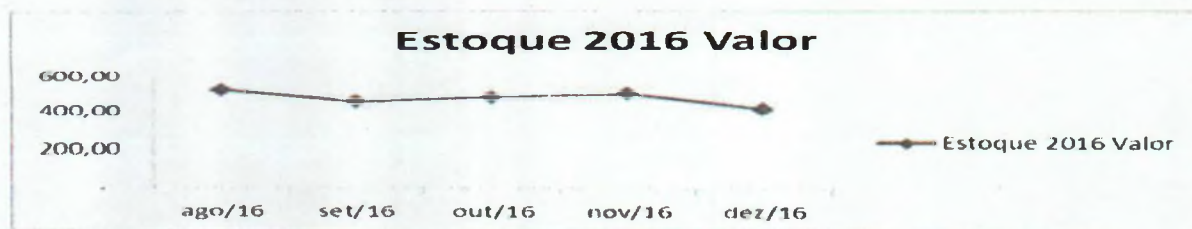
A necessidade de Capital diminui de abril 2017 a agosto 2017, mas a partir de setembro 2017, voltou a subir. A partir deste período a necessidade de capital de giro está caindo, conforme mostra o gráfico acima.

VII - EVOLUÇÃO DO ESTOQUE

É apresentado a seguir o valor do estoque no último dia de cada mês, considerando o período de agosto 2016 a setembro 2018 obtido por meio dos balancetes mensais da empresa.

Estoque 2016	
Mês/ano	Valor
ago/16	519,86
set/16	454,81
out/16	479,07
nov/16	499,85
dez/16	415,53

Obs: Valores em Mil



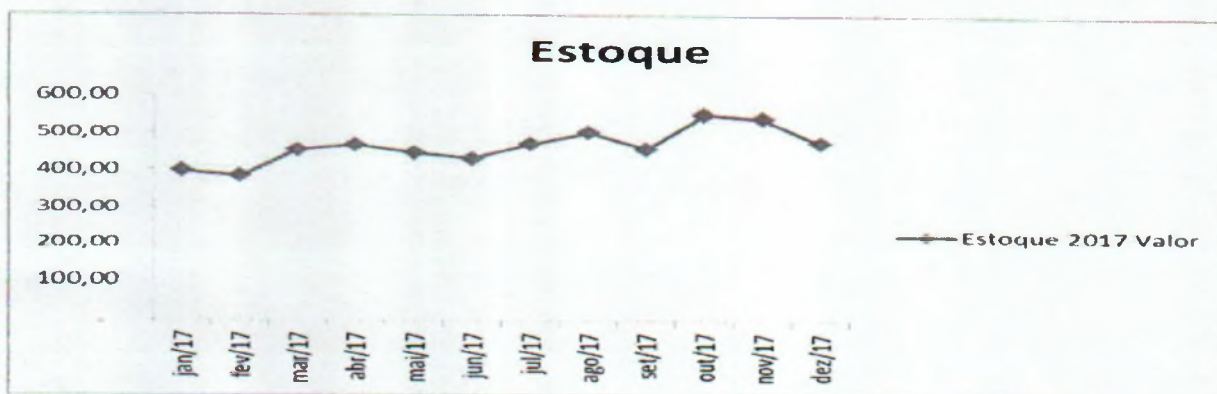
(Handwritten signatures and initials)

249

Automotiva Pneus Eireli

Estoque 2017	
Mês/ano	Valor
jan/17	396,77
fev/17	382,65
mar/17	453,09
abr/17	466,57
mai/17	445,32
jun/17	429,86
jul/17	469,65
ago/17	501,34
set/17	457,54
out/17	550,81
nov/17	540,32
dez/17	474,40

Obs: Valores em Mil



Estoque 2018	
Mês/ano	Valor
jan/18	473,72
fev/18	421,52
mar/18	440,45
abr/18	533,52
mai/18	495,22
jun/18	450,56
jul/18	537,46
ago/18	477,15
set/18	450,07

Obs: Valores em Mil

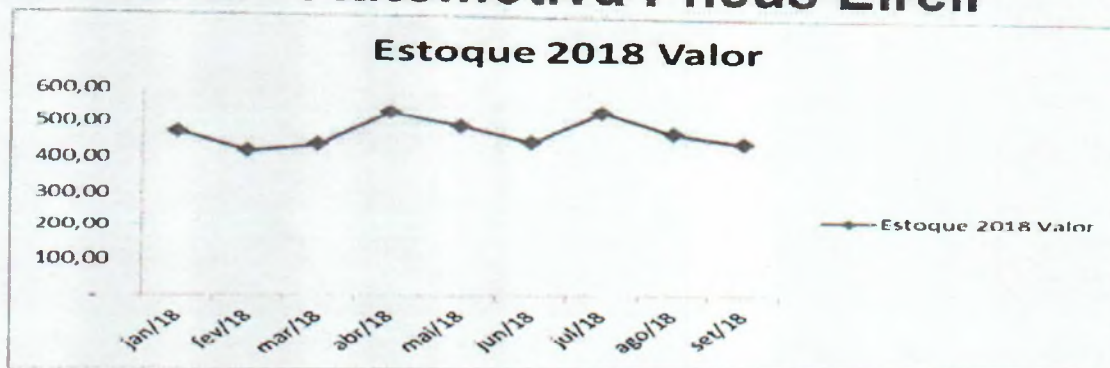
[Handwritten signatures]



250



Automotiva Pneus Eireli



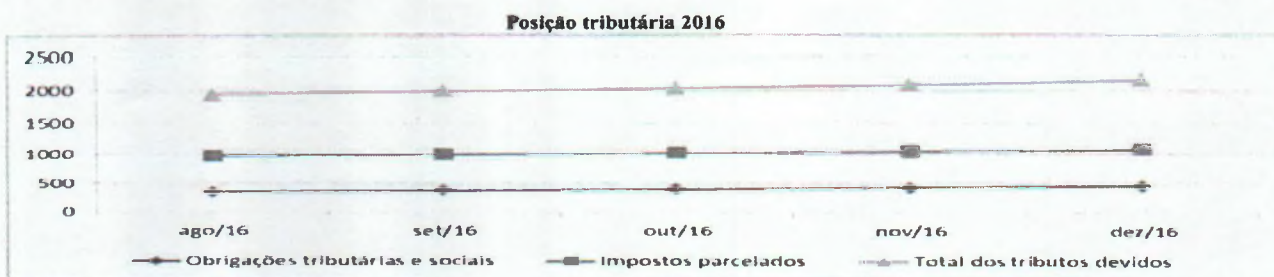
Observa-se no valor do estoque, oscilações durante o período analisado, mas não possui elevações consideráveis.

VIII - TRIBUTOS

A Recuperanda apresenta os informes referentes às obrigações tributárias e sociais de agosto 2016 a setembro 2018:

POSIÇÃO TRIBUTÁRIA 2016			
Ano	Obrigações tributárias e sociais	Impostos parcelados	Total dos tributos devidos
ago/16	347,62406	622,75861	970,38
set/16	376,33082	620,49177	996,82
out/16	399,63749	618,22493	1.017,86
nov/16	429,75547	615,95809	1.045,71
dez/16	465,91891	614,11025	1.080,03

Obs: Valores em Mil



(Handwritten signatures and initials)




Automotiva Pneus Eireli

951
2

POSIÇÃO TRIBUTÁRIA 2017			
Ano	Obrigações tributárias e sociais	Impostos parcelados	Total dos tributos devidos
jan/17	489,11	611,42	1.100,53
fev/17	515,06	609,16	1.124,22
mar/17	545,60	606,89	1.152,50
abr/17	574,49	604,62	1.179,12
mai/17	590,27	602,36	1.192,62
jun/17	617,82	600,09	1.217,91
jul/17	640,10	597,82	1.237,93
ago/17	672,21	595,56	1.267,77
set/17	41,35	1.222,89	1.264,24
out/17	40,34	1.229,49	1.269,84
nov/17	42,36	1.227,10	1.269,46
dez/17	56,59	1.224,89	1.281,48

Obs: Valores em Mil



POSIÇÃO TRIBUTÁRIA 2018			
Ano	Obrigações tributárias e sociais	Impostos parcelados	Total dos tributos devidos
jan/18	42,81	1.249,48	1.292,29
fev/18	39,95	1.258,86	1.298,81
mar/18	44,15	1.268,46	1.312,61
abr/18	61,06	1.262,48	1.323,55
mai/18	40,83	1.290,14	1.330,97
jun/18	57,19	1.282,28	1.339,47
jul/18	42,13	1.305,92	1.348,04
ago/18	42,82	375,55	418,37
set/18	41,15	384,73	425,87


Obs: Valores em Mil

(Assinaturas manuscritas)



Automotiva Pneus Eireli

Posição tributária 2018



IX - EVOLUÇÃO DO NÚMERO DE FUNCIONÁRIOS

A tabela abaixo demonstra a evolução do número de empregados no período de agosto 2016 a setembro 2018.

EVOLUÇÃO DE EMPREGADOS 2016	
Mês ano	AUTOMOTIVA
ago/16	32
set/16	29
out/16	32
nov/16	31
dez/16	31

EVOLUÇÃO DE EMPREGADOS 2017	
Mês ano	AUTOMOTIVA
jan/17	32
fev/17	31
mar/17	32
abr/17	32
mai/17	32
jun/17	30
jul/17	31
ago/17	31
set/17	30
out/17	28
nov/17	28
dez/17	28

(Assinaturas manuscritas)

Automotiva Pneus Eireli

EVOLUÇÃO DE EMPREGADOS 2018	
Mês ano	AUTOMOTIVA
jan/18	28
fev/18	29
mar/18	30
abr/18	30
mai/18	29
jun/18	29
jul/18	29
ago/18	30
set/18	30

A quantidade de funcionários permanece a mesma deste o período de pedido de recuperação judicial, sofrendo pequenas oscilações durante os períodos analisados.


X - DOCUMENTOS UTILIZADOS

- a) – Balancetes e Demonstrativos de Resultado – Agosto 2016 a setembro 2018;
- b) – Folhas de Pagamentos – Agosto 2016 a setembro 2018;
- c) – Relatório de endividamento tributário – Agosto 2016 a setembro 2018

XI – CONCLUSÃO

Após analisar a documentação e os relatórios da empresa a administração apresenta abaixo suas conclusões:

- ✓ A média da receita bruta quando comparamos os anos de 2016/2017, representou um aumento de 25,69%. Quando comparamos a média da receita bruta dos anos 2017/2018, verificamos um aumento de 18,46%.
- ✓ A média dos custos dos produtos vendidos em 2017 apresentaram uma porcentagem 52,76% referente a receita bruta e a média dos custos dos produtos vendidos no período de 2018 apresenta 61,71% quando comparado com a receita bruta do mesmo período.
- ✓ A análise mostra que o Grau de Endividamento permanece linear no período de referência. Atualmente a dívida da empresa representa 315,97% dos seus ativos.
- ✓ A Folha de Pagamentos consolidada - mostra manutenção da quantidade de funcionários durante o período analisado.




954
1

XII - ENCERRAMENTO

Nada Mais, Convictos do cumprimento de forma plena e satisfatória, os signatários dão por encerrado este trabalho – Relatório de atividades do período julho 2016 a setembro 2018.

Patrocínio, 4 de dezembro de 2018.



Automotiva Pneus Eireli – Em Recuperação Judicial



João Geraldo Ribeiro – Contador

João Geraldo Ribeiro
Contador - CRC/MG 42857-0
CPF 366.468.906-25
Patrocínio/MG



Evando Rodrigues Rosa Junior
Consultor Administrativo/Financeiro

